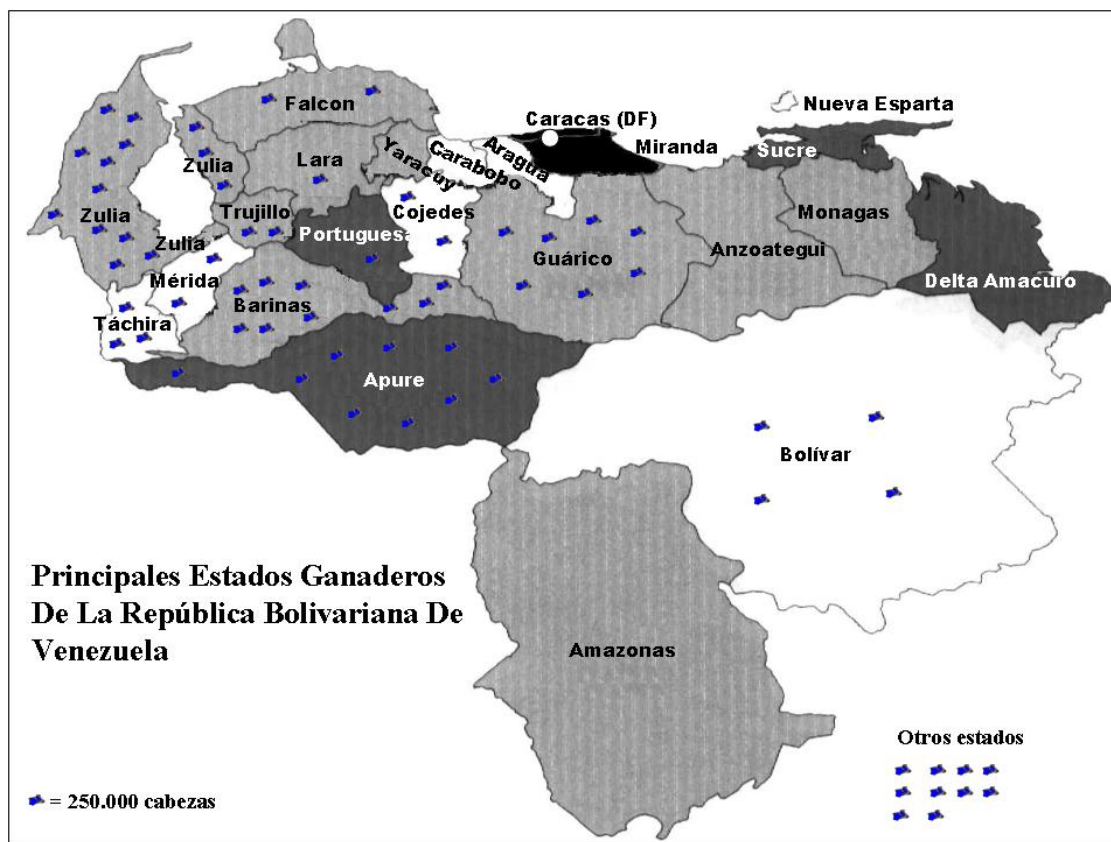


**EVOLUCIÓN DE LA GANADERÍA BOVINA EN VENEZUELA**

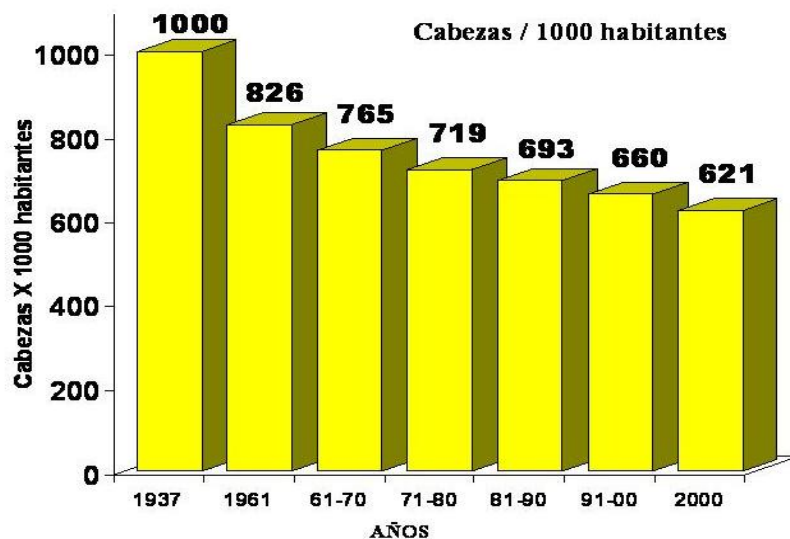
Líldo N. Ramírez I.. Universidad de Los Andes – Trujillo. Venezuela. [lilidor@ula.ve](mailto:lilidor@ula.ve)

La ganadería venezolana en los últimos

de transformaciones y modernización, que poco a poco ha venido cambiando la estructura ganadera nacional,



cuarenta años ha pasado por distintas etapas que están indicando avances y retrocesos. Como se observa en la Figura 1, para el año 1937 en el país teníamos una bovino (vaca) por cada habitante; entre ese año y el final de los años cincuenta, la actividad ganadera fue sometida a una serie



**Figura 1. EXISTENCIA DE BOVINOS EN VENEZUELA EN EL PERÍODO 1937-2000**

produciéndose un desarrollo desigual entre las distintas regiones. Durante período 1937-1960, se implementaron planes de fomento pecuario, lechero, de mestización con cebú y una serie de iniciativas tanto privadas como públicas, destinadas a mejorar la infraestructura ganadera y a incrementar la eficiencia reproductora y productividad del ganado. Para el año 1961, existía menos de un animal para cada venezolano (0,826 cabezas per cápita); en las décadas siguientes, esta última tendencia se mantuvo y para el año 2000 esa relación se ubicó en 0,660 animales per cápita. Los habitantes de Venezuela vienen creciendo más rápidamente que la población de bovinos. Era de suponer que esa

reducción fuese acompañada por animales de mayor productividad En la Figura 2 se muestra la evolución de

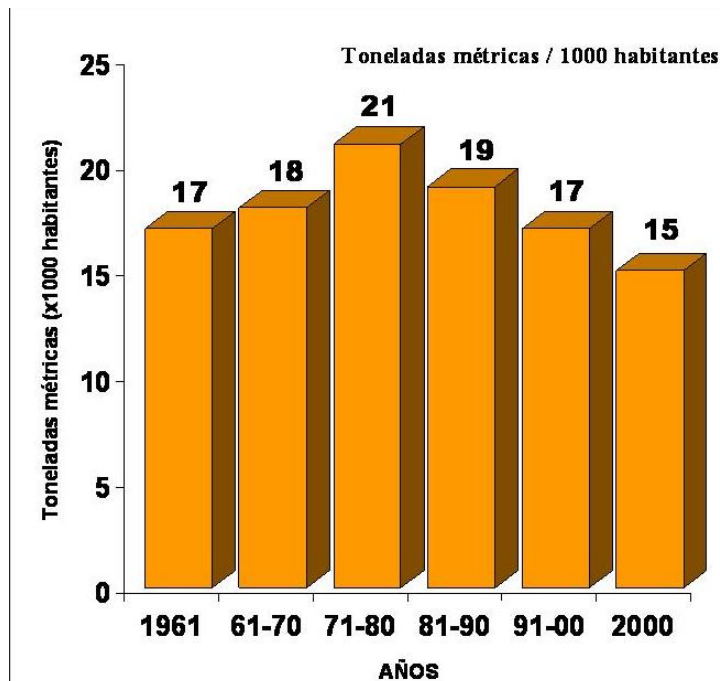


Figura 2. PRODUCCIÓN DE CARNE DE VACA EN VENEZUELA EN EL PERIODO 1961-2000

la producción de carne, en ella observamos que para 1961 se producían 17 toneladas métricas anuales de carne de bovino por 1.000 habitantes, esto es unos 17 Kg., per cápita, alcanzando su pico de producción en la década del ochenta cuando subió el promedio a 21 Kg. per cápita; década a partir de la cual, ha venido disminuyendo para ubicarse en unos 17 Kg. al final de los noventa y 15 Kg. para el 2000..

En cuanto a la producción de leche del rebaño nacional, se observa que para 1961 se ordeñaban unas 485.000 vacas, promedio que se elevó paulatinamente hasta alcanzar la cifra de 1.293.000 en la década del ochenta, para disminuir durante los noventa a 1.055.000 cabezas, tal como se observa en la Figura 3.

En cuanto a la producción de leche, en la Figura 4 se observa que para 1961 se producían 58 toneladas métricas de leche por cada 1000 habitantes, esto

representa unos 58 Kg. de leche/per cápita cada año; concomitante con el incremento de vacas en ordeño, la producción lechera alcanzó su promedio máximo anual en la década del ochenta con 90 kg/per cápita, disminuyendo ese valor en la década del noventa, cuando alcanzó niveles semejantes a los del año 1961, entre 66 y 54 kg per cápita; paralelamente a ello el consumo de leche se redujo desde 149 a 70 litros por persona por año para el año 2000.

En la Figura 5, se presenta una estimación de las actuales existencias de bovinos per cápita para las regiones ganaderas de Venezuela, en ella se observa que El Llano exhibe 2,9 bovinos por cada habitante de esa extensa región pero de baja densidad poblacional, seguido por la del Zulia, luego los estados Andinos, en tanto que en la región Central la relación es muy pequeña, expresión de la alta densidad poblacional y disminuidas explotaciones ganaderas.

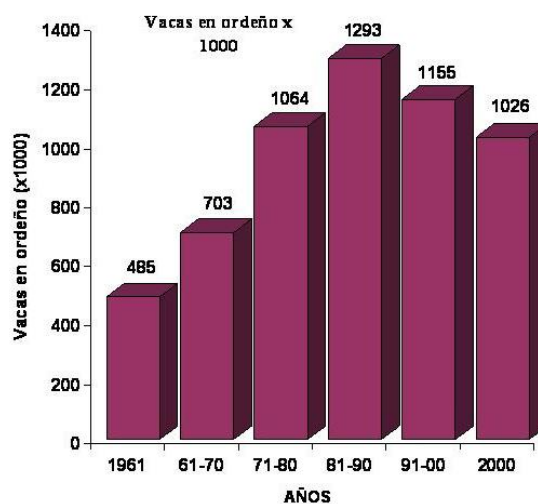


Figura 3. VACAS EN ORDEÑO EN VENEZUELA EN EL PERIODO 1961-2000

El tercer milenio encuentra a Venezuela con una población estimada de 24.170.00 habitantes, de los

cuales solamente un 8% es considerada rural, lo que pone sobre el tapete las necesidades tecnológicas que la actividad ganadera demandará para alimentar a una población en continuo crecimiento, concentrada en las zonas urbanas o urbanizando las zonas rurales. La producción de proteínas con rumiantes tiene la ventaja que, la alimentación de los bovinos en base a pastos y forrajes de las zonas más marginales no compiten con la demanda de cereales de la población humana pero, evidentemente, demandan tecnologías que deben ser suministradas en términos competitivos y ventajosos por los propios connacionales. Igualmente, los programas para mejorar la seguridad alimentaria demandan una mayor atención tecnológica, acceso al crédito, distribución de tierras, fomento de las cooperativas, acceso a los mercados para los pequeños y medianos ganaderos y granjeros y/o conuqueros, de forma que se aseguren alimentos inocuos, nutritivos y accesibles a la población, al tiempo que se combate la pobreza y la exclusión en el medio rural.

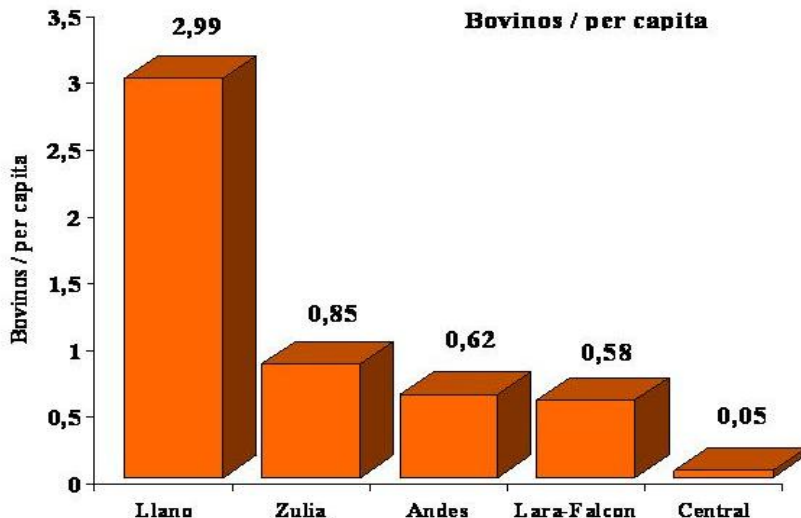


Figura 5. EXISTENCIA DE BOVINOS POR REGIONES

**Referencias**

- Anuario Estadístico del MAC
- Asociación Venezolana de Producción Animal (AVPA). Luis Paredes. Evolución de la producción de leche en Venezuela. <http://www.cecalc.ula.ve/SitioWebAVPA/princi.htm> consultada el 29-03-01
- FAOSTAT. Estadística de la Organización de las Naciones Unidas para la Alimentación y la Agricultura *On Line*. Consultada el 13-11-2000
- VI Censo Agrícola de Venezuela

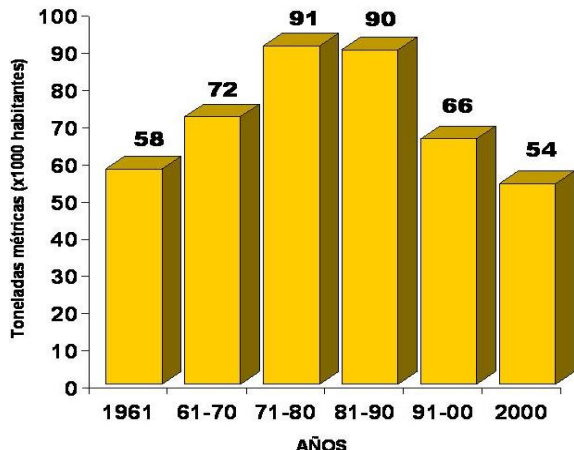


Figura 4. PRODUCCIÓN DE LECHE EN VENEZUELA EN EL PERIODO 1961-2000